



# JBL AquaEx Set 20-45

Bodemreiniger voor aquaria met een hoogte van 20-45 cm

Geschikt voor:    



- Verwijderen van stofwisselingsproducten, voer- en plantenresten (molm) van de aquariumbodem. Praktisch: molmklok met automatische zuigrichting
- Eenvoudige installatie: Aansluiten van de slang aan de molmklok, bevestiging van de slang met afsluitkraan aan de emmer, activering door licht te schudden. Molmklok in de bodem schuiven, de zuigkracht verwijdert het vuil
- Automatische aanzuigrichting (niet nodig met de mond aan te zuigen), reiniging van moeilijk toegankelijke plaatsen: Ronde dwarsdoorsnede met hoeken, reinigingsklauw t.b.v. de dosering van de zuigsterkte, binnendoorsnede 40 mm
- Beschermende zeef om te voorkomen dat vissen en planten per vergissing opgezogen worden
- Inhoud: 1 bodemreiniger AquaEx set. Afmeting: 20 - 45 cm, Ø 40 mm, incl. 2 m slang (12/16 mm), 2 clips en een afsluitkraan



# JBL AquaEx Set 20-45


## Accessoires

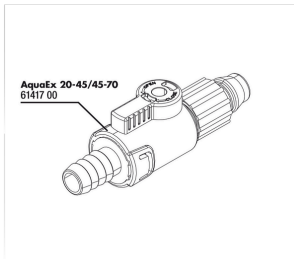


**JBL ClipSafe Vario**  
Instelbare clips voor  
aquariumslangen 9-27 mm



# JBL AquaEx Set 20-45

 Vervangende onderdelen



**JBL AquaEx  
20-45/45-70  
afsluitkraan**



# JBL AquaEx Set 20-45



## Productinformatie

### Bodemverontreiniging

Voer-, plantenresten en stofwisselingsproducten verontreinigen de bodem van aquarium (molm). Bij een zuurstofgebrek in het aquarium bestaat door de aanwezigheid van de molm het gevaar dat de bodem daadwerkelijk verrot hetgeen de gezondheid van de aquariumbewoners in gevaar brengt. Om deze reden is het zinvol de bodem met enige regelmaat te reinigen.

### Eenvoudig in gebruik


De slang aan de ene kant met de afsluitkraan en aan de andere kant met de molmklok verbinden. Het einde met de afsluitkraan door middel van een clip aan de emmer bevestigen. De clip verhindert dat de slang uit de emmer kan glijden. De bodemreiniger in het water houden en door licht schudden activeren (het is niet nodig met de mond aan te zuigen). Met de molmklok gaat u langzaam door het kies op de aquariumbodem. Wanneer u klaar bent bevestigt u de bodemreiniger met een clip aan de rand van het aquarium en sluit u de afsluitkraan.

### Grondige reiniging

De kleine, ronde dwarsdoorsnede maakt het mogelijk om ook moeilijk toegankelijke plaatsen te reinigen. Door de hoek aan de rand van de molmklok is het zelfs mogelijk om in de hoeken te reinigen. De zuigsterkte kan met de reinigingsklauw gedoseerd worden.

### Risicoloos gebruik

Door de ingebouwde beschermende zeef is het niet mogelijk om vissen of planten per vergissing op te zuigen.

Meer informatie	
FAQ	✓
Blog	✓
Pers	✗
Laboratorium/ Calculator	✗
De moeite van het lezen waard	✓
Vervangende onderdelen	✓
Video	✓
Garantie Plus	✗
Handleiding	✓
QR-code	



# JBL AquaEx Set 20-45

Soort voer	-
Subproducttype	-
Dosering	-

