




# JBL Fungol Plus 250

Heilmittel gegen Pilzinfektionen für Aquarienfische

Geeignet für:    



- Gegen Pilzinfektionen: Weißliche wattebauschartige Beläge auf Körper und Flossen
- Gegen Pilzbefall bei Süßwasser-Aquarienfischen
- Die sichtbare Verpilzung ist oft eine Sekundärinfektion, die auf einer Hautverletzung fußt, oft sind jedoch auch bakterielle Infektionen, die die Schleimhaut und oberen Hautschichten der Fische zerstören, die primäre Ursache
- JBL-Onlinehospital: Zugang zum Erkennen von Fischkrankheiten
- Lieferumfang: 1 Packung Fungol Plus 250. Dosierung: Komponente 1: 10 ml /80 l Wasser am 1. Tag. Falls erforderlich am 3. und 5. Tag in voller Höhe nachdosieren. Komponente 2: 10 ml /80 l Wasser am 7.Tag.

## Das könnte Sie auch interessieren

Eine komplette Übersicht finden Sie hier: <https://www.jbl.de/qr/10063>



**JBL Denitrol**  
Bakterienstarter zum Einsatz  
von Aquarienfischen



**JBL FilterStart**  
Bakterien zur Aktivierung von  
Filtern



**JBL Acclimol**  
Wasseraufbereiter zur  
Neueingewöhnung






# JBL Fungol Plus 250



## Produktinformationen

Etwa 90 % aller Fischkrankheiten sind auf eine Schwächung des Immunsystems der Fische zurückzuführen! So kann der Einsatz von Heilmitteln zwar den Erreger bekämpfen, meist jedoch nicht die Ursache abstellen! Es ist daher sehr wichtig, die Ursache zu ermitteln. Sollte es zu ersten Anzeichen einer Krankheit kommen, ist ein SOFORTIGES Handeln nötig. In den meisten Fällen wird zu lange gewartet. Verpilzungen und Pilzinfektionen sind auf dem Fisch leicht an wattebauschartigen Gebilden zu erkennen. Durch die Zugabe von JBL Fungol Plus 250 können Pilzinfektionen schnell und zuverlässig bekämpft werden. Es ist wichtig, schnell mit der Behandlung zu beginnen, da der Pilz giftige Stoffwechselprodukte an den Fischorganismus abgibt. Diese Vergiftung ist das eigentliche Hauptproblem. Die Zerstörung der Fischhaut und des umliegenden Gewebes kann der Fisch problemlos im Verlauf der Heilung regenerieren. Sehr oft handelt es sich bei der sichtbaren Verpilzung um eine Sekundärinfektion, die beispielsweise auf einer Hautverletzung fußt, ebenso so oft sind jedoch bakterielle Infektionen, die die Schleimhaut und oberen Hautschichten der Fische zerstören, als primäre Ursache festzustellen. So ist eine Kombinationsbehandlung angeraten: Als erstes JBL Fungol Plus 250 (Komponente 1) gegen die Verpilzung und anschließend eine nachfolgende Behandlung der bakteriellen Infektion mit JBL Fungol Plus 250 (Komponente 2). Laichverpilzung: Durch die Zugabe von JBL Fungol Plus 250 (Komponente 2) kann eine Laichverpilzung verhindert werden. Natürlich ist dies zwecklos, wenn die Eier nicht befruchtet wurden. Es kommt oft vor, dass (z. B. bei Skalaren als auch Diskusbuntbarschen) zwei Weibchen miteinander ablaichen. Des Weiteren sollten bei verpilzenden Gelege die Wasserwerte überprüft werden, inwieweit sich die Fischeier überhaupt bei der gegebenen Härte, der elektrischen Leitfähigkeit und dem pH-Wert überhaupt entwickeln können. Auch die Wasserhygiene ist zu beachten.

Weitere Informationen	
FAQ	✓
Blog	✓
Presse	✓
Labor/Rechner	✗
Lesenswert	✓
Ersatzteile	✗
Video	✓
Garantie Plus	✗
Anleitung	✓
QR-Code	





# JBL Fungol Plus 250


Futterart	-
Subprodukttyp	Arzneimittel
Dosierung	2x 100 ml Lösung als Zusatz für 750 l Aquarienwasser



# JBL Fungol Plus 250



## Sicherheitsinformationen

Weitere Sicherheitsinformationen	
Sicherheitshinweise	✓
QR-Code	
Hinweise	*Zu Risiken und Nebenwirkungen lesen Sie die Packungsbeilage und fragen Sie Ihren Tierarzt oder Apotheker.
Hinweistext	Bei Invertebraten im Süßwasser (Garnelen, Krebse etc.) können Unverträglichkeiten auftreten. Sie sollten sicherheitshalber von der Behandlung ausgeschlossen werden. (Warnung für Punktol ultra forte, Ektolfluid Plus, Fungol Plus 250, Ektol bac Plus 250)

