



# JBL AutoFood WHITE

Alimentatore automatico bianco per i pesci d'acquario

Adatto per:



- Pratico alimentatore automatico: alimentazione automatica dei pesci d'acquario – per tutti i granulati fino a 3 mm
- Facile programmazione: fino a 4 pasti al giorno con quantità individuale di mangime. Capacità max. 375 ml
- Interruttore per uso manuale. Facile regolazione delle ore e della quantità di pasto
- Il raccordo aria permette che il cibo rimane asciutto. Attacco universale con ventosa o clip (girevole 360°)
- Contenuto: alimentatore automatico per pesci d'acquario con attacchi e 3 batterie 1,5 V AA

Potrebbe interessarti anche questo

Qui trovi una completa visione d'insieme: <https://www.jbl.de/qr/60616>



## JBL Cooler 100

Ventola di raffreddamento per acquari d'acqua dolce e marina



## JBL CoolControl

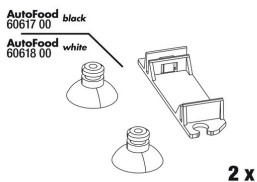
Termostato per regolare le ventole di raffreddamento



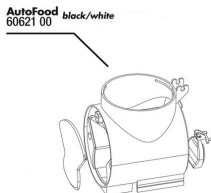


# JBL AutoFood WHITE

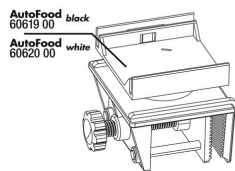
## Pezzi di ricambio



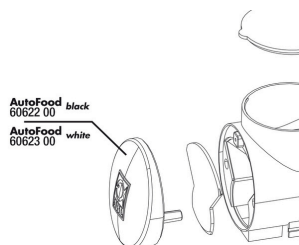
**JBL AutoFood ventose complete, 2 set**



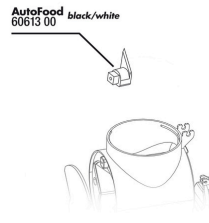
**JBL AutoFood kit serbatoio mangimi trasparente**



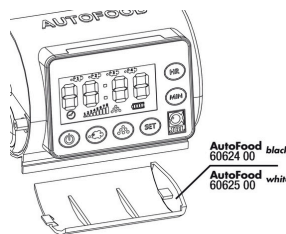
**JBL AutoFood supporto completo, 1 kit**



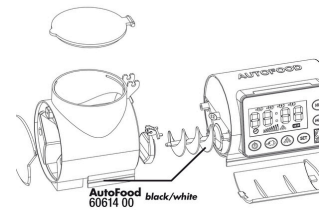
**JBL AutoFood cappuccio terminale**



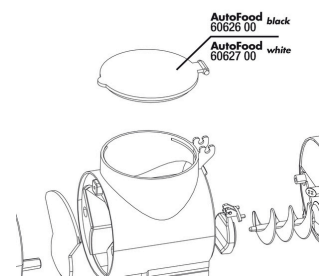
**JBL AutoFood lama per sigillatura confezione**



**JBL AutoFood coperchio batteria**



**JBL AutoFood coclea trasporto**



**JBL AutoFood coperchio del serbatoio mangime**





# JBL AutoFood WHITE



## Informazioni sul prodotto

### Alimentazione automatica

Il pratico distributore automatico di JBL serve per l'alimentazione automatica dei pesci d'acquario. Il distributore automatico è idoneo per tutti i granulati fino ai 3 mm.

### Fino a 4 volte al giorno

Si può programmare AutoFood di modo da nutrire i pesci fino a 4 volte al giorno. Il distributore è dotato di un interruttore acceso/spento per il funzionamento manuale. Gli orari e la quantità di cibo possono essere programmate facilmente sullo schermo. AutoFood ha un collegamento d'aria per mantenere secco il mangime.

### Facile da montare

Si può fissare il distributore automatico tramite delle ventose o un morsetto stabile. Quest'ultimo si può ruotare di 360 gradi.

Ulteriori informazioni	
FAQ	✓
Blog	✓
Stampa	✓
Laboratorio/calcolatrice	✗
Letture consigliata	✓
Pezzi di ricambio	✓
Video	✓
Garanzia Plus	✗
Istruzioni per l'uso	✓
Codice QR	





# JBL AutoFood WHITE

Tipo di mangime	-
Tipo di sottoprodotto	-
Dosaggio	-