



JBL InSet

Canne d'aspiration, kit complet pour filtre extérieur

Préconisé pour :   



- Accessoires pour filtre extérieur : canne d'aspiration, kit complet pour filtre extérieur CristalProfi e et autres filtres.
- Installation facile : raccorder le kit d'aspiration au tuyau du filtre extérieur (filtre non compris dans la livraison). Mettre en place dans l'aquarium.
- Canne d'aspiration télescopique coudée 12/16. Longueur avec crépine d'aspiration = 33-49 cm. 16/22 = 36-55 cm, 19/25 = 36-55 cm.
- Fixation sûre par raccord de tuyau à vis
- Contenu : canne d'aspiration, kit complet avec crépine pour filtre extérieur, existe pour tuyaux 12/16, 16/22, 19/25-27.



JBL InSet




Informations Produit

Eau propre et saine

Les résidus végétaux ou alimentaires et les produits métaboliques altèrent la qualité de l'eau de l'aquarium. Une eau de bonne qualité est indispensable à la bonne santé des poissons et des plantes dans l'aquarium. Elle peut être obtenue par différents filtres et différents médias filtrants. Les filtres aspirent l'eau de l'aquarium et extraient de l'eau les impuretés et autres déchets à travers le média filtrant. Les filtres offrent également un bon milieu de vie à de nombreuses bactéries qui sont importantes pour l'aquarium.

Installation facile

Raccorder la canne d'aspiration au filtre extérieur. Positionner la canne d'aspiration dans l'aquarium.



Autres informations	
FAQ	✓
Blog	✓
Presse	✗
Laboratoire/Calculateur	✗
À lire sans faute	✓
Pièces détachées	✗
Vidéo	✗
Garantie Plus	✗
Mode d'emploi	✓
Code QR	





JBL InSet

Détails du produit

Données Produit			
Nom du produit	JBL InSet 12/16 CP e4/7/900/1,2	JBL InSet 16/22 CristalProfi e1500/1,2	JBL InSet 19/25 CristalProfi e1901,2
Réf.	6015100	6015200	6023100
Code EAN	4014162601513	4014162601520	4014162602312
EAN en code-barre			
Pour CPe	4/7/900/1,2	1500/1,2	1901,2
Longueur	34,5-50 cm	36-54 cm	38-56 cm
Limite de consommation en mois	-	-	-
PVC TTC	13,11 €	15,03 €	19,42 €
Prix de base	-	-	-
Contenance nominale	-	-	-
Quantité de base	1	1	1
Poids brut	132 g	152 g	150 g
Poids net	52 g	72 g	70 g
Variation de poids	1000	1000	1000

Élimination des déchets			
Nom du produit	JBL InSet 12/16 CP e4/7/900/1,2	JBL InSet 16/22 CristalProfi e1500/1,2	JBL InSet 19/25 CristalProfi e1901,2
Réf.	6015100	6015200	6023100
Point vert	✓	✓	✓
Famille de déchets électriques ou électroniques	-	-	-
Poids de déchet à éliminer	-	-	-
Type de pile	-	-	-
Reprise des piles	-	-	-
Pile rechargeable	-	-	-
Poids de déchet pile à éliminer	-	-	-
Verre jetable	-	-	-
Papier et carton	44 g	44 g	44 g
Plastique, petit volume	36 g	36 g	36 g
Plastique, grand volume	-	-	-
Poids de déchet métal à éliminer	0 g	0 g	0 g

Caractéristiques			
Nom du produit	JBL InSet 12/16 CP e4/7/900/1,2	JBL InSet 16/22 CristalProfi e1500/1,2	JBL InSet 19/25 CristalProfi e1901,2
Réf.	6015100	6015200	6023100



Caractéristiques			
Espèce animale	Anguilles épineuses, Barbus, Characidé, Cichlidés (Amérique du Sud), Combattants, Coraux, Crabes, Crevettes naines, Danios, Epiplatys, Gobies, Gouramis, Guppy, Killies, Labyrinthis, Loches, Ovovivipares, Poissons arc-en-ciel, Poissons rouges, Poissons-ballons, Polyptères et poissons roseaux, Schmetterlingsfische, Siluriformes, Tortues d'eau, Tortues des marais, Tortues des marais tropicaux, Trichogaster, Voiles de Chine, Xénopes, arowanas, axolotls, copépodes parasites, coquillages, crustacés, discus, escargots, flowerhorn, juvéniles, poissons-perroquets, tritons, Ecrevisses, Ecrevisses naines	Anguilles épineuses, Barbus, Characidé, Cichlidés (Amérique du Sud), Combattants, Coraux, Crabes, Crevettes naines, Danios, Epiplatys, Gobies, Gouramis, Guppy, Killies, Labyrinthis, Loches, Ovovivipares, Poissons arc-en-ciel, Poissons rouges, Poissons-ballons, Polyptères et poissons roseaux, Schmetterlingsfische, Siluriformes, Tortues d'eau, Tortues des marais, Tortues des marais tropicaux, Trichogaster, Voiles de Chine, Xénopes, arowanas, axolotls, copépodes parasites, coquillages, crustacés, discus, escargots, flowerhorn, juvéniles, poissons-perroquets, tritons, Ecrevisses, Ecrevisses naines	Anguilles épineuses, Barbus, Characidé, Cichlidés (Amérique du Sud), Combattants, Coraux, Crabes, Crevettes naines, Danios, Epiplatys, Gobies, Gouramis, Guppy, Killies, Labyrinthis, Loches, Ovovivipares, Poissons arc-en-ciel, Poissons rouges, Poissons-ballons, Polyptères et poissons roseaux, Schmetterlingsfische, Siluriformes, Tortues d'eau, Tortues des marais, Tortues des marais tropicaux, Trichogaster, Voiles de Chine, Xénopes, arowanas, axolotls, copépodes parasites, coquillages, crustacés, discus, escargots, flowerhorn, juvéniles, poissons-perroquets, tritons, Ecrevisses, Ecrevisses naines
Taille de l'animal	Pour toutes tailles d'animaux	Pour toutes tailles d'animaux	Pour toutes tailles d'animaux
Tranche d'âge de l'animal	Tous poissons d'aquarium	Tous poissons d'aquarium	Tous poissons d'aquarium
Volume de l'espace de vie	Pour tous aquariums	Pour tous aquariums	Pour tous aquariums
Matière	matière plastique (PP)	matière plastique (PP)	matière plastique (PP)
Type d'aliment	-	-	-
Couleur	noir	noir	noir
Dosage	-	-	-
Conditions de transport	-	-	-



JBL InSet

Étiquette électronique / Lampe			
Nom du produit	JBL InSet 12/16 CP e4/7/900/1,2	JBL InSet 16/22 CristalProfi e1500/1,2	JBL InSet 19/25 CristalProfi e1901,2
Réf.	6015100	6015200	6023100
Température ambiante	-	-	-
Heure de démarrage	-	-	-
Mercuré	-	-	-
Longueur de tube	-	-	-
Durée de vie	-	-	-
lumen	-	-	-
Indice IRC	-	-	-
Dimmable	-	-	-
Cycles de commutation	-	-	-
Valeur PAR	-	-	-
Classe d'efficacité énergétique	-	-	-
UVA	-	-	-
UVB	-	-	-
UVC	-	-	-
Température de couleur	-	-	-
Désignation du culot	-	-	-

Données techniques			
Nom du produit	JBL InSet 12/16 CP e4/7/900/1,2	JBL InSet 16/22 CristalProfi e1500/1,2	JBL InSet 19/25 CristalProfi e1901,2
Réf.	6015100	6015200	6023100
Portée en litres	-	-	-
Portée de - à	-	-	-
Portée en jours	-	-	-
Portée Longueur du bac	-	-	-
Puissance en watts	-	-	-
Rendement par heure	-	-	-
Rendement par jour	-	-	-
Hauteur	-	-	-
Longueur	-	-	-
Largeur	-	-	-
Diamètre	-	-	-
Tension	-	-	-
pour	-	-	-
T8 26 mm (watts)	-	-	-
T5 16 mm (watts)	-	-	-
Dimensions	-	-	-
Contenu pour	-	-	-
Volume du récipient de filtration	-	-	-
Volume des masses filtrantes	-	-	-
Raccords de tuyaux Pression/Out	-	-	-
Raccords de tuyaux Aspiration/in	-	-	-





Données techniques			
Hauteur de refoulement	-	-	-





JBL InSet

Type d'aliment	-
Sous-type de produit	-
Dosage	-





Informations complémentaires pour les revendeurs

Données Produit			
Nom du produit	JBL InSet 12/16 CP e4/7/900/1,2	JBL InSet 16/22 CristalProfi e1500/1,2	JBL InSet 19/25 CristalProfi e1901,2
Réf.	6015100	6015200	6023100
TVA	19%	19%	19%
Unité de vente consommateur (UVC)	1	1	1
Volume de l'emballage	2.05l	2.35l	2.3l
Dimensions (L/l/H)	35 mm/140 mm/419 mm	40 mm/140 mm/419 mm	40 mm/140 mm/425 mm
Position	160	144	136
Palette	480	432	408
Famille de produits	3	3	3
Tarif douanier	39174000	39174000	39174000
Pays d'origine	CN	CN	CN
Type de conditionnement	skin/carte blister	skin/carte blister	skin/carte blister

Données UC 1			
Nom du produit	JBL InSet 12/16 CP e4/7/900/1,2	JBL InSet 16/22 CristalProfi e1500/1,2	JBL InSet 19/25 CristalProfi e1901,2
Réf.	6015100	6015200	6023100
Matière UC 1	cardboard gr	cardboard gr	cardboard gr
Poids UC 1	920 g	920 g	1000 g
Longueur UC 1	600 mm	600 mm	600 mm
Largeur/Profondeur UC 1	400 mm	400 mm	400 mm
Hauteur UC 1	430 mm	430 mm	300 mm

Données UC 2			
Nom du produit	JBL InSet 12/16 CP e4/7/900/1,2	JBL InSet 16/22 CristalProfi e1500/1,2	JBL InSet 19/25 CristalProfi e1901,2
Réf.	6015100	6015200	6023100
Matière UC 2	aucun	aucun	-
Poids UC 2	-	-	-
Longueur UC 2	-	-	-
Largeur/Profondeur UC 2	-	-	-
Hauteur UC 2	-	-	-

Données commerciales			
Nom du produit	JBL InSet 12/16 CP e4/7/900/1,2	JBL InSet 16/22 CristalProfi e1500/1,2	JBL InSet 19/25 CristalProfi e1901,2
Réf.	6015100	6015200	6023100
Texte caisse	InSet	InSet	InSet e1901
Présentation en rayon	-	-	-