






# JBL PROCLEAN AQUA EX 10-35

10-35cm akvary. temizliđi için zemin topr. temizleyici

Suitable for:  



- Küçük akvaryumlarda kiri emmek için küçük, ancak zarif ve çok etkili zemin temizleyici
- Uygulama: Zemin temizleyiciyi suya daldırın, hortumu 1 kez kısaca emin, su kovaya akmaya başlayacaktır. Zemin temizleyiciyi zemin toprađına daldırın, zemindeki kirler emme gücü sayesinde emilecektir
- Köşeli profili kirin akvaryum köşelerinden de emilmesine olanak verir
- Hayvanlar için güvenli: Koruyucu süzgeç bitkilerin, karideslerin ve balıkların yanlışlıkla emilmesini önler ve temizlik amacıyla çıkarılabilir
- Teslimat kapsamı: 1 adet 35 mm çapında, 12,5 cm yüksekliğinde döküntü emme ağızlığı, 1,5 m hortum (9/12 mm) dahil



# JBL PROCLEAN AQUA EX 10-35

## Accessories



**JBL ClipSafe Vario**  
Ayarlanabilir, çok amaçlı akv.  
hortum klipsi 9-27 mm



# JBL PROCLEAN AQUA EX 10-35



## Product information

### Düzenli su değişimi

Yem, bitki artıkları ve metabolizma ürünleri akvaryum suyuna zarar verir. Akvaryum filtreleri bu maddeleri sudan tamamen ayıramadığından ve kirin büyük bir kısmı akvaryumun zemininde toplandığından, suyun bir kısmı düzenli olarak değiştirilmelidir (2 haftada bir su içeriğinin 1/3'ü gibi). Kısmi su değişimi her zaman zemin toprağındaki kirin emilmesiyle birleştirilmelidir. Kısmi su değişiminden sonra, yeni musluk suyunu balıklara uygun bir şekilde hazırlamak için mutlaka JBL Biotopol gibi iyi bir su hazırlayıcı kullanılmalıdır.

### Basit uygulama:


Döküntü emme ağızlığını akvaryumun içine asın, hortumun ucundan biraz emin ve hortumun ucunu bir kovanın içine tutun. Artık su kovaya akacaktır. Döküntü emme ağızlığı ile zemini temizleyin. İşlemi sonlandırmak için döküntü emme ağızlığını sudan çıkarmanız yeterlidir.

Öneri: Suyu ağızınızla emmek istemiyorsanız hortumun tamamını su ile dolana kadar suya daldırabilir, ardından ucunu kapatıp kovanın üzerine getirebilir ve tekrar ucunu açabilirsiniz. Bu durumda su kendiliğinden akmaya devam edecektir.

### Akvaryum zemini en iyi şöyle temizlenir:

Döküntü emme ağızlığını döner hareketlerle akvaryumunuzun zemin toprağına içine doğru itin. Emiş toprağı ve kirleri yukarıya doğru ağızlığın içine çekecektir. Toprak kendi ağırlığıyla tekrar aşağıya çökecek, yalnızca kirlere emilerek akvaryumdan çıkarılacaktır. İnce kumdan oluşan zeminlerde döküntü emme ağızlığını zeminden yükselterek emme gücünü ince kum da tekrar aşağıya çökecek şekilde ayarlayabilirsiniz. Ağızlığın içinde bulunan bir süzgeç balıkların ve karideslerin yanlışlıkla emilmesine engel olur. Süzgeç temizlik amacıyla çıkarılabilir.

Eğer örtücü çakıl tabakasının altında uzun süreli bir toprak gübresi bulunuyorsa (örn. JBL PROFLORA AQUA BASIS), döküntü emme ağızlığı zemin toprağına akvaryumun taban camına dayanana kadar itilmemelidir, sadece zemin toprağı örtüsünün kalınlığı kadar derine itilmelidir.

Further information	
FAQ	✓
Blog	✓
Press	✓
Laboratory/calculator	✗
Worth reading	✓
Spare parts	✗
Video	✓
GarantiePlus	✗
Talimatlar	✓
QR code	



# JBL PROCLEAN AQUA EX 10-35



## Product details

Article data	
Product name	JBL PROCLEAN AQUA EX 10-35
Art. No.	6142500
EAN number	4014162614254
EAN as barcode	
Ø	35 mm
Yükseklik	125 mm
Expiry months	-
RRP incl. VAT	16,70 €
Base price	-
Nominal filling quantity	-
Base quantity	1
Gross weight	201 g
Net weight	155 g
Weight change	-

Disposal	
Product name	JBL PROCLEAN AQUA EX 10-35
Art. No.	6142500
Green dot	✓
Group electronic waste	-
Disposal weight	-
Battery type	-
Pil dönüşü	-
Battery rechargeable	-
Disposal weight battery	-
Non-returnable glass	-
PPK	46 g
Plastic small	-
Plastic large	-
Metal tasfiye ağırlığı	0 g

Features	
Product name	JBL PROCLEAN AQUA EX 10-35
Art. No.	6142500



Features	
Animal species	Aksolotl, Arowana balığı, Balon balıkları, Betalar, Bişirler / kaval balıkları, Canlı doğuranlar, Cüce karidesler, Danioninler, Dikenli yılan balıkları, Diskus balığı, Flowerhorn, Guppy, Gök kuşağı balıkları, Japon balığı, Kabuklu hayvanlar, Karakeçi balıkları, Kaya balıkları, Kedi balıkları, Kelebek balıkları, Killifishler, Labirentli balıklar, Mercanlar, Panchaxlar, Salyangozlar, Tetra, Tül kuyruklar, Yavru balıklar, Çiklitler (Güney Amerika), Çopra balıkları
Animal size	Tüm hayvan boyları için
Animal age group	Tüm akvaryum balıkları
Volume of habitat	> 120 L
Material	Plastik (ABS) / plastik (PS)
Food type	-
Colour	saydam / siyah
Dosage	-
Transport conditions	-



# JBL PROCLEAN AQUA EX 10-35

Electronic label / illuminant	
Product name	JBL PROCLEAN AQUA EX 10-35
Art. No.	6142500
Ambient temperature	-
Start time	-
Mercury	-
Tube length	-
Service life	-
Lumen	-
CRI value	-
Dimmable	-
Switching cycles	-
PAR value	-
Energy efficiency class	-
UV-A	-
UV-B	-
UV-C	-
Colour temperature	-
Base designation	-

Technical data	
Product name	JBL PROCLEAN AQUA EX 10-35
Art. No.	6142500
Range in litres	-
Range from - to	-
Range in days	-
Range tank length	-
Output in watts	-
Output per hour	-
Output per day	-
Height	-
Length	-
Width	-
Diameter	-
Voltage	-
For	-
T8 26mm (watt)	-
T5 16mm (watt)	-
Size	-
Content for	-
Filter container volume	-
Volume filter media	-
Hose connections pressure/out	-
Hose connections suction/in	-
Delivery head	-





# JBL PROCLEAN AQUA EX 10-35

Food type	-
Sub product type	-
Dosing	-





## Additional information for the specialist trade sector

Article data	
Product name	JBL PROCLEAN AQUA EX 10-35
Art. No.	6142500
VAT	19%
Sales unit (SU)	3
Volume packaging	1.59l
Dimensions (l/w/h)	50 mm/120 mm/265 mm
Layer	144
Pallet	432
Category of products	2
Customs tariff	84132000
Country of origin	CN
Type of packaging	Karton/Kutu

PU 1 data	
Product name	JBL PROCLEAN AQUA EX 10-35
Art. No.	6142500
PU 1 material	Film gr
PU 1 weight	5 g
PU 1 length	120 mm
PU 1 width/depth	150 mm
PU 1 height	265 mm

PU 2 data	
Product name	JBL PROCLEAN AQUA EX 10-35
Art. No.	6142500
PU 2 material	Karton gr
PU 2 weight	650 g
PU 2 length	550 mm
PU 2 width/depth	330 mm
PU 2 height	260 mm

Trade data	
Product name	JBL PROCLEAN AQUA EX 10-35
Art. No.	6142500
Till receipt text	AQAU EX 10-35
Shelf placement	-