



JBL PROFLORA m001 duo

2 adet CO2 difüzörü için basınç düşürme armatürü

Suitable for:



- İki akvaryum için güvenli ve amaca uygun CO2 dozajı: Yeniden doldurulabilir CO2 tüpleri için iki ayrı çıkışlı hassas basınç düşürücü Tüp basıncını 60 bar'dan 1,5 bar'a ayarlar
- Basit uygulama: Armatürü yeniden doldurulabilir tüpe vidalayın. Basınç düşürücüyü ayrı ayrı hortumlar aracılığıyla akvaryumdaki difüzörlere bağlayın. CO2 miktarını her iki hassas iğne vanadan ayrı ayrı ayarlayın
- 2 adet hassas iğne vana: Kabarcık sayısının tam olarak belirlenmesini sağlar, önceden ayarlanmış çalışma basıncı: 1,5 bar (ayar sonradan değiştirilebilir), 2 adet manometre: Çalışma ve tüp basıncı, dişli bağlantı: W 21,8x1/14
- Tehlikesiz kullanım: Yüksek basınç emniyet valfi, en yüksek derecede güvenilirlik: Membran kontrollü basınç düşürücü
- Teslimat kapsamı: yeniden doldurulabilir CO2 silindirleri için basınç düşürücü (dişli W 21,8 x 1/14), 2 ayrı ince iğne valfli 2 CO2 çıkışı

You may also be interested in

You can find a complete overview here: <https://www.jbl.de/qr/64465>



JBL PROFLORA Direct

CO2 için yüksek performanslı direkt difüzör



JBL PROFLORA Taifun M

Yüksek difüzyonlu CO2 reaktörü



JBL PROFLORA Taifun P

Nano tatlı su akvaryumları için mini CO2 difüzörü





JBL PROFLORA m001 duo

Accessories



JBL PROFLORA Direct

CO2 için yüksek performanslı direkt difüzör



JBL PROFLORA T3

Akvaryum CO2 cihazları için özel hortum



JBL PROFLORA v002

Sessiz çalışan solenoid valf



JBL PROFLORA Taifun Extend

Yüksek difüzyonlu CO2 reaktörünü genişletme modülü



JBL PROFLORA Taifun M

Yüksek difüzyonlu CO2 reaktörü



JBL PROFLORA Taifun S

Küçük akvaryumlar için uzatılabilir CO2 difüzörü



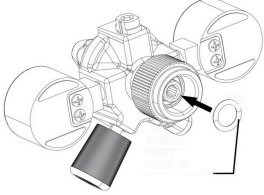
JBL PROFLORA Taifun P

Nano tatlı su akvaryumları için mini CO2 difüzörü

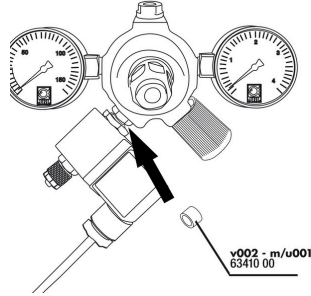


JBL PROFLORA m001 duo


Spare parts



JBL ProFlora "m" O-ring



JBL ProFlora "u/m"
yassı conta



JBL hortum rakoru 4/6
basınç düşürücü



JBL PROFLORA m001 duo



Product information

Kolay montaj


Armatürü yeniden doldurulabilir CO2 tüpüne vidalayın. Basınç düşürücüyü bir hortum aracılığıyla akvaryumdaki difüzöre bağlayın. Her iki hassas iğne vana ile CO2 kabarcıklarının sayılarını ayarlayın. İki manometre tüp ve çalışma basıncını gösterir. Tehlikesiz kullanım Çalışma basıncının çok yüksek değerlere ayarlandığı durumlarda basınç düşürücünün yüksek basınç emniyet valfi basıncı armatüre zarar vermeden boşaltır. Basınç düşürücünün membranlı kumandası kesin güvenilirlik garanti eder.

İpucu:

Tırtıllı rakor alyan anahtar yardımıyla sökülerek kolayca tek kullanımlık tüp sistemi ile uyumlu hale getirilebilir.

Basınç düşürücünün işlevi:

Basıncı gaz tüpünün basıncını azaltmak için üzerine bir basınç düşürücü vidalanır (JBL PROFLORA u001 ve m001). Tüpün içindeki 50-60 bar düzeyindeki basıncı yaklaşık 1,5 bar'lık bir çalışma basıncına düşürür. Bu 1,5 bar küçük bir el çarkı (hassas iğne vanası) aracılığıyla, buna bağlı olan kabarcık sayacında CO2 kabarcıkları tek tek görülecek ve sayılabilecek kadar hassas bir şekilde dozlanır. Bazı basınç düşürücülerde tüp basıncı ile çalışma basıncı manometreler tarafından gösterilir. Aslında bu göstergelere pek gerek yoktur, çünkü tüpün basıncı, basınçlı hava içeren dalgıç tüplerinde olduğu gibi, yavaş yavaş azalır tüpün boşalmakta olduğuna dair bir bildirim vermez. Bunun yerine basınç güzelce maksimum düzeyde kalır ve sonra çok kısa bir zamanda sıfıra düşer. Yani ne yazık ki tüp basıncının yavaş yavaş azalması diye bir şey söz konusu değildir. Çalışma basıncı, yalnızca ayarlanması gerekirse önemli olacaktır. Oysa normalde buna gerek yoktur. Ancak çoğu kişi iki manometreden basınç değerlerini izlediği zaman, kendini bir şekilde daha iyi hissetmektedir.

Further information	
FAQ	✓
Blog	✓
Press	✓
Laboratory/calculator	✗
Worth reading	✓
Spare parts	✓
Video	✓
GarantiePlus	✗
Talimatlar	✓
QR code	



JBL PROFLORA m001 duo

Food type	-
Sub product type	-
Dosing	-