



# JBL Aqua In Out Полный набор

Комплект для подмены воды с подключением к крану

Suitable for:



- Удаляет продукты обмена веществ, остатки корма и растений (ил) со дна аквариума: сифон с автоматическим всасыванием для уровня воды 45-70 см
- Просто установить: подключите шланг к сифону, прикрепите шланг запорным клапаном к ведру, активируйте встряхиванием. Почистите гравий сифоном, вода всосёт грязь
- Автоматическое всасывание: всасывает благодаря струе воды из-под крана (даже если раковина выше аквариума), сифон очищает труднодоступные места от ила благодаря круглому поперечному сечению с выступом
- Безопасное использование: после смены воды просто закройте кран на шланге, рыбы и растения не попадут в сифон благодаря сетке
- В комплекте: 1 комплект для подмены воды Aqua In Out, шланг 8 м, сифон 28 см, 2 адаптера 22 x 1 и 24 x 1, 1 клипса для шланга

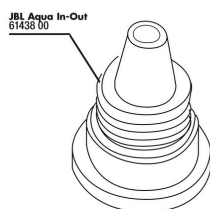


# JBL Aqua In Out Полный набор

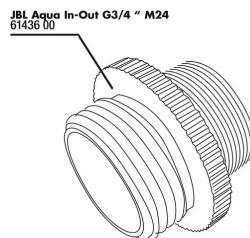
 Spare parts



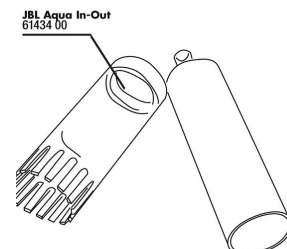
JBL Aqua InOut  
запорный кран



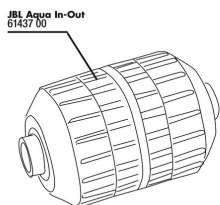
JBL Aqua InOut  
насадка-сопло д/  
водоструйн. насоса



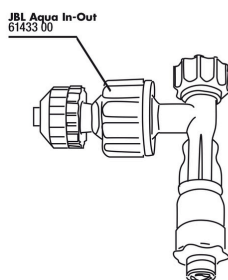
JBL Aqua InOut  
металлический  
адаптер G3/4 M24



JBL Aqua InOut  
очищающая зубчатая  
насадка компл.



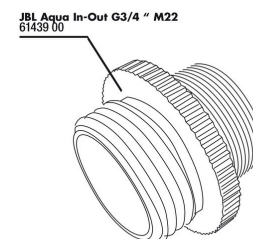
JBL Aqua InOut муфта  
для шлангов



JBL Aqua InOut  
водоструйный насос  
Для быстрой и простой  
подмены воды в аквариуме



JBL Aqua InOut 3/4  
" уплотнение для  
фитинга



JBL Aqua InOut  
металлический  
адаптер G3/4 M28/  
M22





# JBL Aqua In Out Полный набор



## Product information

### Регулярные подмены воды


Корм, остатки растений и продукты обмена веществ загрязняют воду аквариума. Так как фильтр не полностью удаляет их из воды, необходимо регулярно подменивать часть воды. JBL In Out облегчает подмену воды без ведра.

### Просто установить

Подключите помпу к крану. Подсоедините длинный шланг шаровым соединением к помпе. Присоедините другой конец длинного шланга прилагающимся краном и коротким шлангом к сифону. Сифон повесьте в аквариуме. Откройте краны. Откройте воду. Вода потечёт, засасывая воду из аквариума. Почистите дно аквариума сифоном. Чтобы заполнить аквариум, закройте кран у помпы, и свежая вода потечёт в аквариум.

### Комфортно применять

Закройте кран на шланге, и вода перестанет течь в аквариум. Рыбы или растения не попадут случайно в сифон благодаря защитной сетке.

Further information	
FAQ	✓
Blog	✓
Press	✓
Laboratory/calculator	✗
Worth reading	✓
Spare parts	✓
Video	✓
GarantiePlus	✗
Инструкции	✓
QR code	



# JBL Aqua In Out Полный набор

Вид корма	-
Sub product type	-
Дозировка	-

