



# JBL PROFLORA CO2 Count Safe

Çek valfli kabarcık sayacı

Suitable for:



- CO2 miktarının ayarlanması Akvaryuma kesin miktarda CO2 beslemesi yapmak için çek valfli kabarcık sayacı
- Kabarcık sayacına su doldurulur, hortum aracılığıyla CO2 cihazına ve reaktöre bağlanır, 2 adet vantuz yardımıyla cama veya 2 vida ile mobilyaya olmak üzere akvaryumun dışına monte edilir
- Kolay kabarcık kontrolü: CO2 kabarcıkları görünür ve sayılabilir, çek valf sayesinde CO2 cihazına geri akış olmaz, mevcut tüm CO2 sistemleri için uygundur
- Güvenli hortum rakorları hortum bağlantılarının yanlışlıkla çözülmesini önler
- Teslimat kapsamı: CO2 CountSafe, CO2 cihazları için kabarcık sayacı, Ölçüler: 105/175/40 mm

You may also be interested in

You can find a complete overview here: <https://www.jbl.de/qr/64469>



**JBL PROFLORA Direct**

CO2 için yüksek performanslı direkt difüzör



**JBL PROFLORA Taifun M**

Yüksek difüzyonlu CO2 reaktörü



**JBL PROFLORA Taifun P**

Nano tatlı su akvaryumları için mini CO2 difüzörü





# JBL PROFLORA CO2 Count Safe

## Accessories

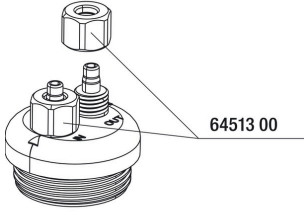


**JBL PROFLORA T3**  
Akvaryum CO2 cihazları için  
özel hortum

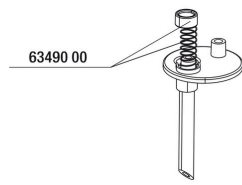


# JBL PROFLORA CO2 Count Safe

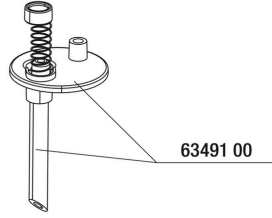
 Spare parts



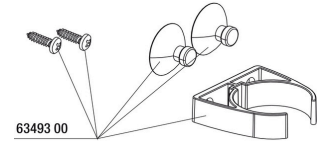
JBL kavrama somunu  
hava/CO2-hortumu



JBL CO<sub>2</sub> Count safe  
yay+conta



JBL CO<sub>2</sub> Count safe  
tutma plakası



JBL CO<sub>2</sub> Count safe  
tutucu seti



# JBL PROFLORA CO2 Count Safe



## Product information

### Bitkiler için ideal beslenme

Akvaryum bitkileri için sudaki doğru CO2 payı büyük önem taşır. Karbondioksit bitkilerin temel besin maddesidir ve görkemli bir şekilde gelişmelerini teşvik eder. Bitkiler CO2'yi fotosentez için kullanır ve buna karşılık suya yaşamsal önem taşıyan oksijen salarlar. Yosun gelişimini önler, zararlı maddeleri giderir, saklanma olanağı sunar ve hastalık mikroplarını azaltır.

### Düzenli zenginleştirme


Görüntüleme bölümündeki büyüteçli kesit doğru CO2 dozu için kabarcık sayımını kolaylaştırır.

### Basit montaj

Kabarcık sayacını su ile doldurun. Hortumla CO2 cihazına ve reaktöre bağlayın (CO2 cihazı ve reaktör teslimat kapsamına dahil değildir). Kabarcık sayacını 2 adet vantuz yardımıyla akvaryum camının dışına veya 2 adet vidayla mobilyaya sabitleyin

### Güvenli

Kabarcık sayacında bir hortum rakoru bulunur ve O halkalı dişli bağlantı sayesinde temizlenmesi ve doldurulması kolaydır. Doğru CO2 miktarı her akvaryum için farklı olup akvaryumun hacmine, suyun hareketine ve akvaryumdaki bitki varlığına bağlıdır. CO2 içeriği bir CO2 testi yardımıyla kontrol edilebilir.

Further information	
FAQ	✓
Blog	✓
Press	✓
Laboratory/calculator	✗
Worth reading	✓
Spare parts	✓
Video	✓
GarantiePlus	✗
Talimatlar	✓
QR code	



# JBL PROFLORA CO2 Count Safe

Food type	-
Sub product type	-
Dosing	-

