



# JBL PROFLORA m503

Aquariumplantenbemestingsinstallatie met pH-controller

Geschikt voor:



- CO2- bemestingsinstallatie met automatische pH-regeling voor de optimale verzorging van snel en langzaam groeiende planten in zoetwateraquaria van 100 - 600 l.
- Comfortabel en efficiënt: Hervulbare 500 g fles. Eenvoudige montage. Geen afzonderlijke waterpomp nodig. Om te bouwen naar wegwerpsysteem.
- Professioneel wateronderhoud, automatische besturing: Precieze dosering dankzij drukregelaar, gelijkmatige uitstroming, effectieve verdeling door uitbreidbare diffuser. Controle: Bellenteller met terugloopzekerung. Restdruk via manometer.
- Voorraadfles gekeurd door het TÜV. Drukfles met veiligheidsventiel tegen overdruk. Standvoet voorkomt omvallen van de fles. De slangkoppeling houdt de slang op zijn plaats. Het terugslagventiel verhindert het binnendringen van water in de fles.
- Inhoud: 500 g CO2 hervulbare fles, standvoet, drukregelaar, pH-controller (pH-sensor niet inbegrepen), temp. sensor, reactor, bellenteller, 3m slang, terugloopventiel, 2x 100 ml vloeibare meststof, 1x dagelijkse meststof

## Soortgelijke producten

Een compleet overzicht vindt u hier: <https://www.jbl.de/qr/63185>



**JBL PROFLORA u501**  
 Complete  
 plantenbemestingsset



**JBL PROFLORA u502**  
 Plantenbemestingsysteem  
 met nachtschakelaar



**JBL PROFLORA Bio80  
 eco**  
 Bio-CO2 bemestingsinstallatie



**JBL PROFLORA Bio80**  
 Bio CO2-bemestingsinstallatie  
 met glazen diffuser.





# JBL PROFLORA m503

## Accessoires



**JBL Zuignap met clip 37 mm**  
 Zuignappen met clip voor objecten van 37-45 mm



**JBL PROFLORA Direct**  
 Krachtige directe CO<sub>2</sub>-diffuser



**JBL PROFLORA m500 SILVER**  
 Hervulbare voorraadflës met 500 g CO<sub>2</sub>



**JBL PROFLORA m2000 SILVER**  
 Hervulbare flës gevuld met 2 kg CO<sub>2</sub>



**JBL PROFLORA pH-Control Touch**  
 Meet- en regelapparaat voor de controle van CO<sub>2</sub>/pH



**JBL PROFLORA CO<sub>2</sub> Count Safe**  
 Bellenteller met terugloopzekering.



**JBL PROFLORA SafeStop**  
 Waterterugloopbeveiliging voor CO<sub>2</sub>-systemen.



**JBL PROFLORA T3**  
 Speciale slang voor CO<sub>2</sub>-installaties voor aquaria



**JBL PROFLORA voet CO<sub>2</sub>-voorraadflës 500 g**  
 Standvoet voor flessen van CO<sub>2</sub>-installaties



**JBL PROFLORA m001**  
 Armatuur voor drukverminderaar.



**JBL PROFLORA v002**  
 Geruisloos magneetventiel



**JBL PROFLORA Taifun Extend**  
 Uitbreiding voor geconcentreerde CO<sub>2</sub>-diffusiereactor.





# JBL PROFLORA m503

## Accessoires



### JBL PROFLORA Taifun M

Hoog geconcentreerde CO2-  
diffusioreactor



### JBL PROFLORA Taifun S

Uitbreidbare CO2-diffuser voor  
kleine aquaria



### JBL PROFLORA Taifun P

Mini CO2-diffuser voor  
zoetwater nano-aquaria

### JBL PROFLORA CO2 navulling 500 g

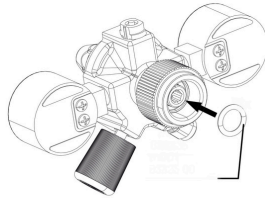


# JBL PROFLORA m503

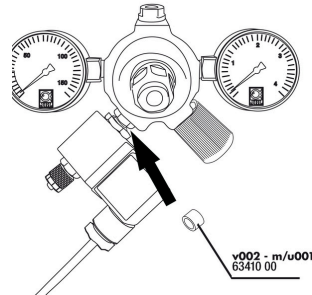
## Vervangende onderdelen



**JBL zuignap met sleuf 2 mm**  
 Zuignappen met sleuf voor verwarmingskabels



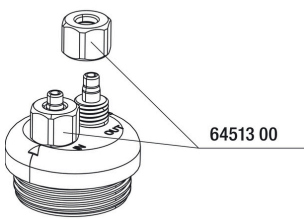
**JBL ProFlora "m" o-ring**



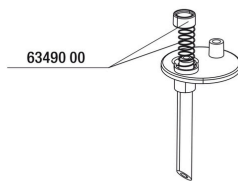
**JBL ProFlora "u/m" platte dichting**



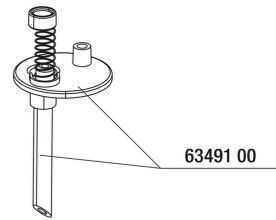
**JBL Voorstekker UK**



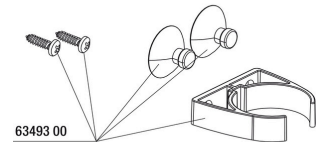
**JBL Dopmoer lucht/CO2 slang**



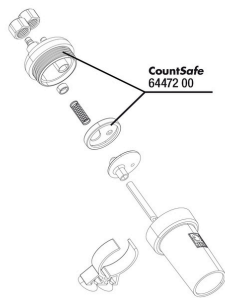
**JBL CO2 Count safe veer + dichting**



**JBL CO2 Count safe fixatieplaat**



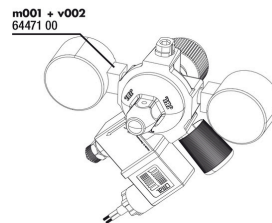
**JBL CO2 Count safe fixatieset**



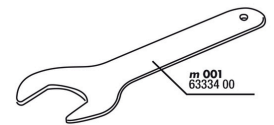
**JBL CO2 Count safe afdeklap**



**JBL CO2 Permanent kleurenkaarten**



**JBL ProFlora m001+v002**



**JBL ProFlora steeksleutel**








# JBL PROFLORA m503



Vervangende onderdelen



JBL ProFlora  
inbusleutel 6 mm



JBL Slang  
schroefverbinding 4/6  
drukregelaar



JBL pH Control Touch  
temperatuursensor



JBL pH-Control Touch  
verbindingkabel



# JBL PROFLORA m503



## Productinformatie

### Voeding voor aquariumplanten

Planten verzorgen het aquarium met essentiële zuurstof voor de aquariumbewoners, voorkomen algen, verwijderen schadelijke stoffen, bieden schuilmogelijkheden en reduceren ziektekiemen. De JBL bemestingsinstallatie verzorgt de planten via het water met hun primaire voedingsstof CO<sub>2</sub>. Deze wordt via de bladeren opgenomen.


### Eenvoudige installatie

De installatie is volledig klaar voor gebruik. Schroef de drukregelaar op de CO<sub>2</sub>-voorraadfles. Verbindt de drukregelaar via de slang met de pH-controller en van daaruit via de bellenteller/ het terugslagventiel met de diffuser in het aquarium. Op deze wijze belandt het CO<sub>2</sub> in het aquarium waar het met behulp van de diffuser in het water oplost.

### Veilig

De voorraadfles is gekeurd door het TÜV en beschikt over een veiligheidsventiel tegen overdruk. Door het terugslagventiel kan er geen water in de fles binnendringen. De voor handen zijnde standvoet verhindert dat de fles omvalt. De reikwijdte van een CO<sub>2</sub>-installatie hangt van verschillende factoren af. Doorslaggevend is de carbonaathardheid, de hoeveelheid en soort planten en ook de kracht van de wateroppervlaktebeweging. Een 500 gr fles gaat met de basisinstellingen ca. 4 maanden mee.

Waarom is de pH-sensor (elektrode) niet inbegrepen? Dit heeft betrekking op de levensduur van elektroden. Het komt voor dat CO<sub>2</sub>-installaties niet direct verkocht worden bij de vakhandel maar gedurende een bepaalde tijd op de schap blijven staan. Wanneer de pH-elektrode inbegrepen zou zijn zou hij gedurende deze periode ongebruikt verouderen. Aangezien de levensduur van een elektrode ongeveer 2 jaar na productiedatum is heeft het onze voorkeur dat elke klant een zo kort mogelijk van tevoren geproduceerde elektrode ontvangt en derhalve worden deze separaat verkocht.

| Meer informatie               |   |
|-------------------------------|---|
| FAQ                           | ✓   |
| Blog                          | ✓   |
| Pers                          | ✓   |
| Laboratorium/ Calculator      | ✗   |
| De moeite van het lezen waard | ✓   |
| Vervangende onderdelen        | ✓   |
| Video                         | ✓   |
| Garantie Plus                 | ✗   |
| Handleiding                   | ✓   |
| QR-code                       |  |




# JBL PROFLORA m503


|                |   |
|----------------|---|
| Soort voer     | - |
| Subproducttype | - |
| Dosering       | - |



# JBL PROFLORA m503

## Veiligheidsinformatie

| - Veiligheidsinformatie conform GHS |  |
|-------------------------------------|--|
| Signaalwoord                        | Let op!  |
| Gevarensymbool                      |   |
| Gevarenaanduiding                   | H280: Contains gas under pressure; may explode if heated.  |
| Veiligheidsinstructie               | P101: If medical advice is needed, have product container or label at hand.<br>P102: Keep out of reach of children.<br>P103: Read label before use.<br>P410+P403: Protect from sunlight. Store in a well-ventilated place. |

| Overige veiligheidsinformatie |  |
|-------------------------------|--|
| veiligheidsvoorschriften      | ✓  |
| QR-code                       |  |